



 **RAMIS** **MESAS**  
COLECCIÓN

TODA NUESTRA  
COLECCIÓN DE **MESAS**

## ÍNDICE

### MESA MODELO PATA “METÁLICA”

CARACTERÍSTICAS PATA METÁLICA	02-03
MOD. PATA METÁLICA RECTANGULAR	04-05
MOD. PATA METÁLICA REDONDA	06-07
MOD. PATA METÁLICA MESA CENTRO ELEVABLE	08-09
PATAS METÁLICAS FIJAS. RECTANGULAR Y REDONDA	10-11

### MESA MODELO PATA “PORTERÍA”

MOD. PATA PORTERÍA RECTANGULAR	12-13
--------------------------------	-------

### MESA MODELO PATA “L”

CARACTERÍSTICAS PATA “L”	14-15
MOD. PATA L RECTANGULAR	16
MOD. PATA L CUADRADA	18
MOD. PATA L CENTRO ELEVABLE	20

### MESA MODELO PATA “CUADRADA”

CARACTERÍSTICAS PATA CUADRADA	14-15
MOD. PATA CUADRADA RECTANGULAR	17
MOD. PATA CUADRADA CUADRADA	19
MOD. PATA CUADRADA CENTRO ELEVABLE	21

### TÉCNICO

TÉCNICO Y CARACTERÍSTICAS TÉCNICAS	24-25
------------------------------------	-------

# MODELO PATA Y ARMAZÓN “METÁLICO”

Dimensiones pata  
Ancho: 6cm  
Grosor: 2cm



GROSOR TAPA 3CM




ESCANEA PARA VER TODAS LAS  
COMBINACIONES DE COLOR




Dimensiones pata  
Ancho superior: 6cm  
Ancho inferior: 4cm  
Grosor: 3cm

# MESAS

OPCIONES DE COLOR  
DISPONIBLES EN PATA Y ARMAZÓN METÁLICO




METAL  
BLANCO

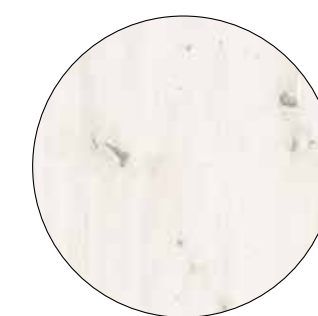


METAL  
NEGRO

OPCIONES DE COLOR  
DISPONIBLES EN LAS TAPAS



POLAR



ALBIÁN

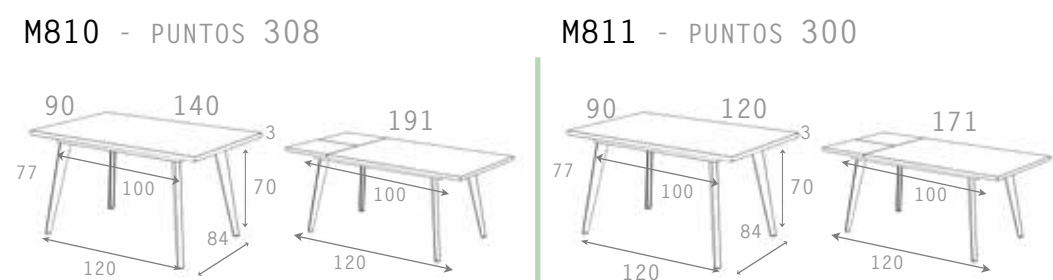


ARTISÁN



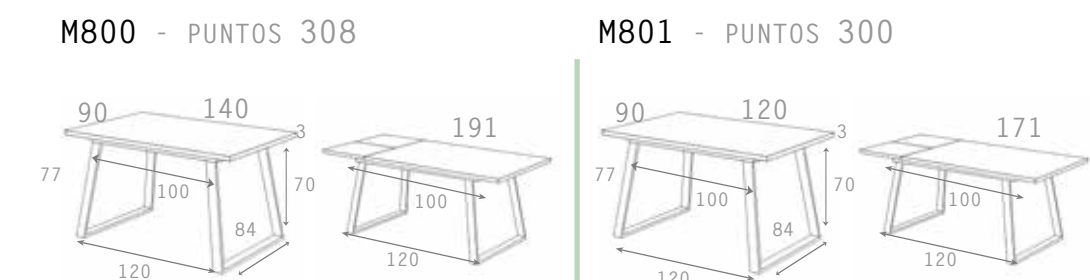
ROBLE NATURAL

MESA RECTANGULAR EXTENSIBLE - *MODELO PATA "METÁLICA" INCLINADA*  
 TAPA COMPLETA SIN CORTE AL CENTRO



TAPA ROBLE NATURAL CON PATAS Y ARMAZÓN BLANCO

MESA RECTANGULAR EXTENSIBLE - *MODELO PATA "METÁLICA" TRAPEZIO*  
 TAPA COMPLETA SIN CORTE AL CENTRO



TAPA ARTISÁN CON PATAS Y ARMAZÓN BLANCO



TAPA ROBLE NATURAL CON PATAS Y ARMAZÓN NEGRO

DETALLE ABIERTO  
 CON APERTURA  
 LATERAL

DETALLE ABIERTO  
 CON APERTURA  
 LATERAL



TAPA ARTISÁN CON PATAS Y ARMAZÓN NEGRO

MESA REDONDA EXTENSIBLE - *MODELO PATA "METÁLICA" INCLINADA*

MESA REDONDA EXTENSIBLE - *MODELO PATA "METÁLICA" INCLINADA*

M815 - PUNTOS 319



M816 - PUNTOS 308



TAPA ARTISÁN CON PATAS Y ARMAZÓN NEGRO



TAPA ALBIÁN CON PATAS Y ARMAZÓN NEGRO



TAPA ARTISÁN CON PATAS Y ARMAZÓN BLANCO

DETALLE  
APERTURA CENTRAL

DETALLE  
APERTURA CENTRAL



TAPA ALBIÁN CON PATAS Y ARMAZÓN BLANCO

# MESA CENTRO ELEVABLE - *MODELO PATA "METÁLICA" INCLINADA*

# MESA CENTRO ELEVABLE - *MODELO PATA "METÁLICA" TRAPEZIO*

M814 - PUNTOS 152

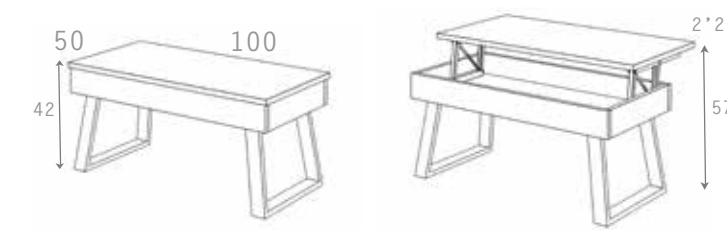


TAPA POLAR CON PATAS NEGRAS



TAPA ARTISÁN CON PATAS BLANCAS

M804 - PUNTOS 152



TAPA ARTISÁN CON PATAS NEGRAS

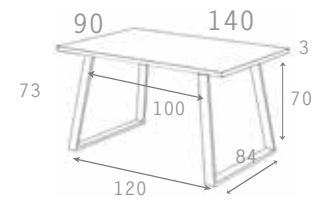


TAPA POLAR CON PATAS BLANCAS

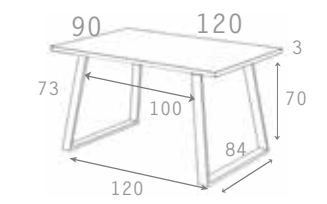
MODELO MESA RECTÁNGULAR **FIJA** - MODELO PATA "METÁLICA" TRAPECIO / INCLINADA

MODELO MESA REDONDA **FIJA** - MODELO PATA "METÁLICA" INCLINADA

M802 - PUNTOS 167



M803 - PUNTOS 158

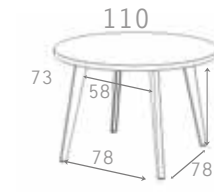


ALBIAN PATA NEGRA - PATA TRAPECIO

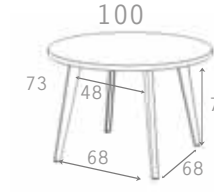


ARTISAN PATA BLANCA - PATA INCLINADA

M817 - PUNTOS 167

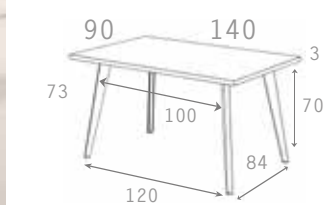


M818 - PUNTOS 158

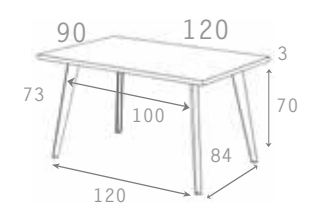


ARTISAN PATA BLANCA - PATA INCLINADA

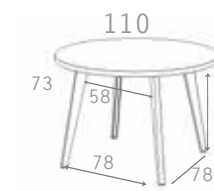
M812 - PUNTOS 167



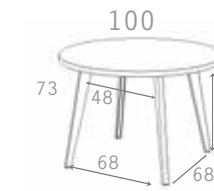
M813 - PUNTOS 158



M817 - PUNTOS 167



M818 - PUNTOS 158



ROBLE NATURAL PATA NEGRA - PATA INCLINADA

## MODELO PATA "PORTERÍA"



ESCANEA PARA VER  
TODAS LAS COMBINACIONES  
DE COLOR




Dimensiones pata  
Ancho: 12cm  
Grosor: 6cm



TAPA ARTISÁN CON PATAS POLAR

OPCIONES DE COLOR  
DISPONIBLES EN  
MODELO PATA PORTERÍA



POLAR



ARTISÁN



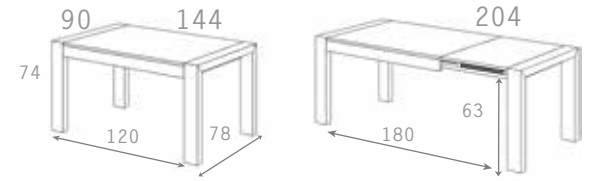
ALBIÁN



ROBLE  
NATURAL

## MESA RECTANGULAR EXTENSIBLE - MODELO PATA "PORTERÍA"

M602 - PUNTOS 333





MODELO PATA "L"



ESCANEA PARA VER TODAS LAS COMBINACIONES DE COLOR




Dimensiones pata  
Ancho: 8,5cm  
Grosor: 2,2cm



ROBLE NATURAL

OPCIONES DE COLOR  
DISPONIBLES EN LAS TAPAS Y PATAS



POLAR




ALBIÁN



ARTISÁN



ROBLE NATURAL



BLANCO

MODELO PATA "CUADRADA"



ARTISÁN



ESCANEA PARA VER TODAS LAS COMBINACIONES DE COLOR

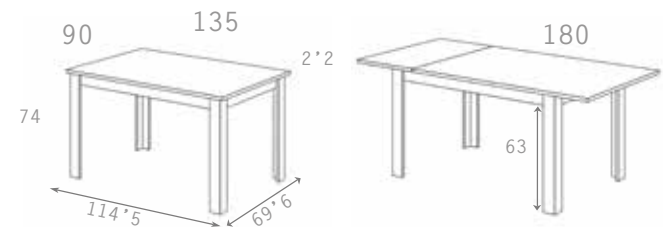


Dimensiones pata  
Ancho: 7cm  
Grosor: 7cm

MESA RECTANGULAR EXTENSIBLE  
TAPA COMPLETA SIN CORTE AL CENTRO

- *MODELO PATA "L"*

M600 - PUNTOS 139

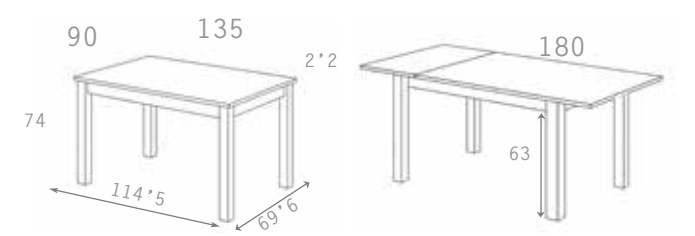


ROBLE NATURAL

DETALLE ABIERTO  
CON APERTURA  
LATERAL

MESA RECTANGULAR EXTENSIBLE - *MODELO PATA "CUADRADA"*  
TAPA COMPLETA SIN CORTE AL CENTRO

M900 - PUNTOS 175



DETALLE ABIERTO  
CON APERTURA  
LATERAL

ALBIÁN

# MESA CUADRADA EXTENSIBLE - *MODELO PATA "L"*

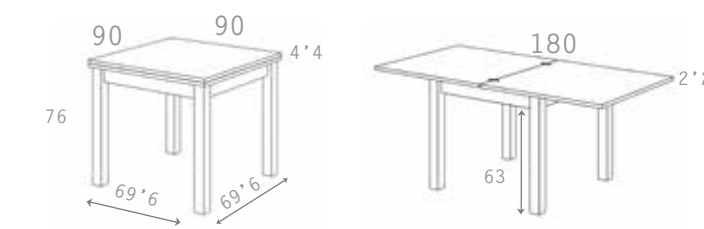
M601 - PUNTOS 129



DETALLE APERTURA "LIBRO"

# MESA CUADRADA EXTENSIBLE - *MODELO PATA "CUADRADA"*

M901 - PUNTOS 172



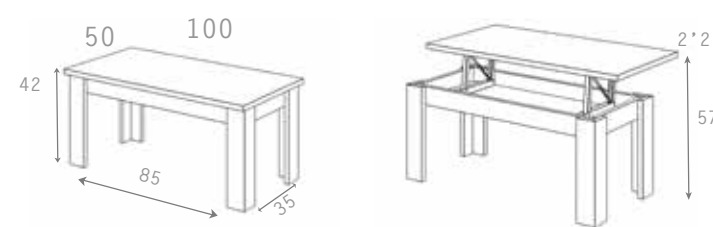
DETALLE APERTURA "LIBRO"

ARTISÁN

POLAR

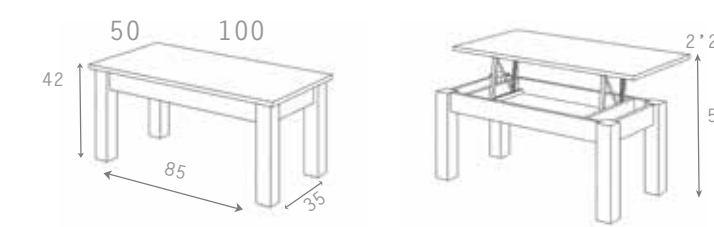
MESA CENTRO ELEVABLE - *MODELO PATA "L"*

M604 - PUNTOS 94



MESA CENTRO ELEVABLE - *MODELO PATA "CUADRADA"*

M904 - PUNTOS 111



DETALLE APERTURA ELEVABLE

DETALLE APERTURA ELEVABLE

# RESUMEN TIPOS DE MESAS

## MESAS RECTANGULARES



PATA "METÁLICA" TRAPECIO



PATA "METÁLICA" INCLINADA



PATA "PORTERÍA"



PATA "L"



PATA "CUADRADA"

## MESAS REDONDAS



PATA "METÁLICA" INCLINADA

## MESAS CENTRO



PATA "METÁLICA" TRAPECIO



PATA "METÁLICA" INCLINADA



PATA "L"



PATA "CUADRADA"

## MESAS CUADRADAS



PATA "L"

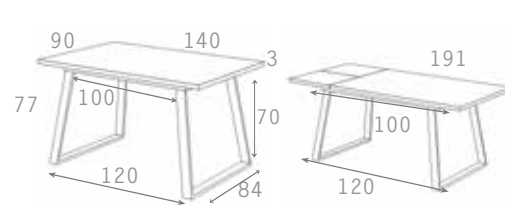


PATA "CUADRADA"

MESAS MODELO PATA "METÁLICA"

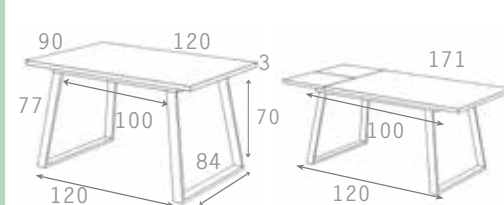
PATA TRAPECIO/TRAPEZE/TRAPEZOID

M800 - PUNTOS 308 - 140CM



RECTANGULAR EXTENSIBLE PATAS METÁLICAS  
RECTANGULAIRE EXTENSIBLE PIEDS EN MÉTAL  
RECTANGULAR METAL LEGS EXTENDABLE TABLE

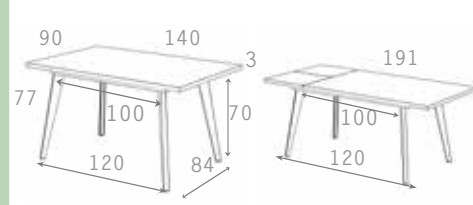
M801 - PUNTOS 300 - 120CM



RECTANGULAR EXTENSIBLE PATAS METÁLICAS  
RECTANGULAIRE EXTENSIBLE PIEDS EN MÉTAL  
RECTANGULAR METAL LEGS EXTENDABLE TABLE

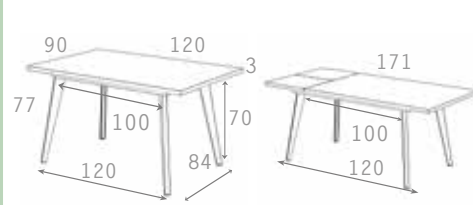
PATA INCLINADA/INCLINÉ/INCLINED

M810 - PUNTOS 308 - 140CM



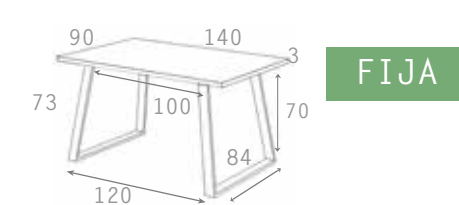
RECTANGULAR EXTENSIBLE PATAS METÁLICAS  
RECTANGULAIRE EXTENSIBLE PIEDS EN MÉTAL  
RECTANGULAR METAL LEGS EXTENDABLE TABLE

M811 - PUNTOS 300 - 120CM



RECTANGULAR EXTENSIBLE PATAS METÁLICAS  
RECTANGULAIRE EXTENSIBLE PIEDS EN MÉTAL  
RECTANGULAR METAL LEGS EXTENDABLE TABLE

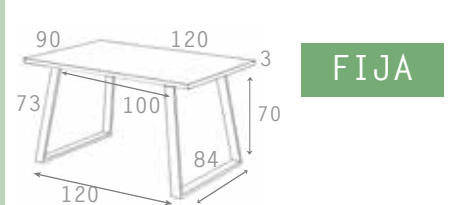
M802 - PUNTOS 167 - 140CM



FIJA

RECTANGULAR FIJAS PATAS METÁLICAS  
RECTANGULAIRE FIXE PIEDS EN MÉTAL  
RECTANGULAR METAL LEGS FIXE TABLE

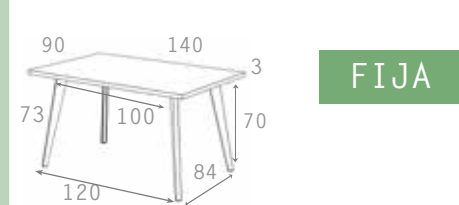
M803 - PUNTOS 158 - 120CM



FIJA

RECTANGULAR FIJAS PATAS METÁLICAS  
RECTANGULAIRE FIXE PIEDS EN MÉTAL  
RECTANGULAR METAL LEGS FIXE TABLE

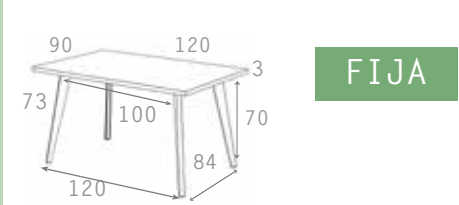
M812 - PUNTOS 167 - 140CM



FIJA

RECTANGULAR FIJAS PATAS METÁLICAS  
RECTANGULAIRE FIXE PIEDS EN MÉTAL  
RECTANGULAR METAL LEGS FIXE TABLE

M813 - PUNTOS 158 - 120CM



FIJA

RECTANGULAR FIJAS PATAS METÁLICAS  
RECTANGULAIRE FIXE PIEDS EN MÉTAL  
RECTANGULAR METAL LEGS FIXE TABLE

M815 - PUNTOS 319 - 110CM



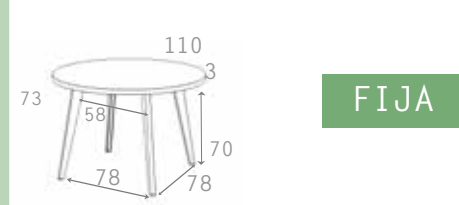
REDONDA EXTENSIBLE PATAS METÁLICAS  
RONDE EXTENSIBLE PIEDS EN MÉTAL  
ROUND METAL LEGS EXTENDABLE TABLE

M816 - PUNTOS 308 - 100CM



REDONDA EXTENSIBLE PATAS METÁLICAS  
RONDE EXTENSIBLE PIEDS EN MÉTAL  
ROUND METAL LEGS EXTENDABLE TABLE

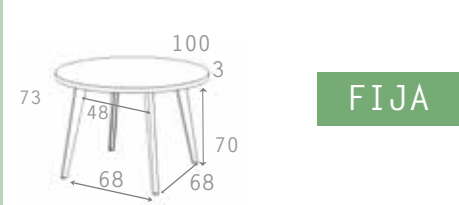
M817 - PUNTOS 167 - 110CM



FIJA

REDONDA FIJAS PATAS METÁLICAS  
RONDE FIXE PIEDS EN MÉTAL  
ROUND METAL LEGS FIXE TABLE

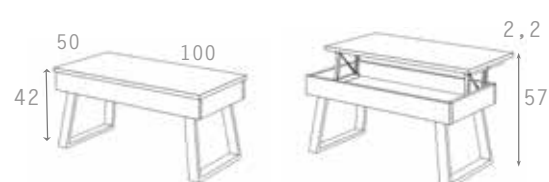
M818 - PUNTOS 158 - 100CM



FIJA

REDONDA FIJAS PATAS METÁLICAS  
RONDE FIXE PIEDS EN MÉTAL  
ROUND METAL LEGS FIXE TABLE

M804 - PUNTOS 152



MESA CENTRO ELEVABLE PATAS METÁLICAS  
TABLE BASE RELEVABLE PIEDS EN MÉTAL  
COFFE TABLE LIFTABLE METAL LEGS

M814 - PUNTOS 152

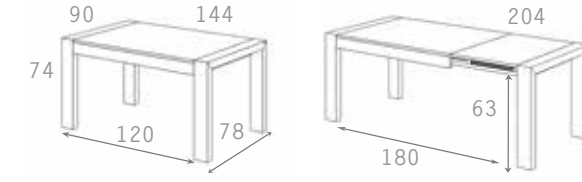


MESA CENTRO ELEVABLE PATAS METÁLICAS  
TABLE BASE RELEVABLE PIEDS EN MÉTAL  
COFFE TABLE LIFTABLE METAL LEGS

MESAS MODELO PATA "PORTERÍA"

M602 - PUNTOS 333

TAPAS Y PATAS



RECTANGULAR PORTERÍA 1 EXTENSIBLE  
RECTANGULAIRE EXTENSIBLE  
RECTANGULAR EXTENDABLE TABLE WITH SLIDING LEGS



ARTISÁN



ROBLE NATURAL



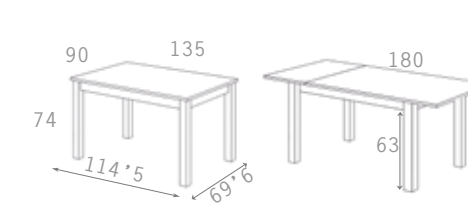
POLAR



ALBIÁN

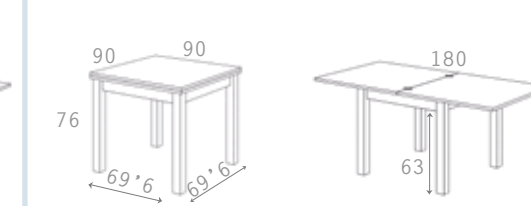
MESAS MODELO PATA "CUADRADA"

M900 - PUNTOS 175



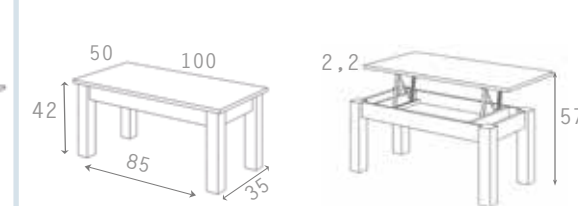
RECTANGULAR EXTENSIBLE 4 PATAS  
RECTANGULAIRE EXTENSIBLE 4 PIEDS  
RECTANGULAR 4 LEGS EXTENDABLE TABLE

M901 - PUNTOS 172



MESA CUADRADA EXTENSIBLE LIBRO  
CARRÉE EXTENSIBLE 90-180 SYST. PORTEFEUILLE  
SQUARED FOLDING TABLE

M904 - PUNTOS 111



MESA CENTRO ELEVABLE  
TABLE BASSE RELEVABLE  
COFFE TABLE LIFTABLE

TAPAS Y PATAS



POLAR



ALBIÁN



BLANCO



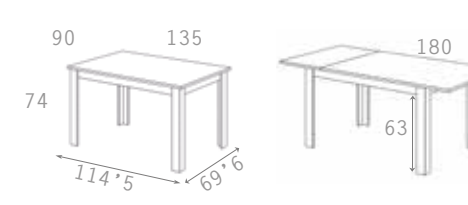
ARTISÁN



ROBLE NATURAL

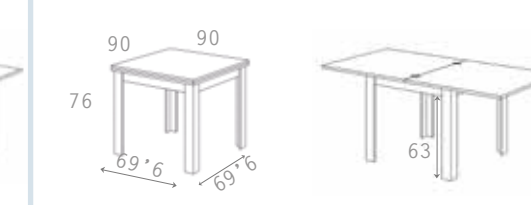
MESAS MODELO PATA "L"

M600 - PUNTOS 139



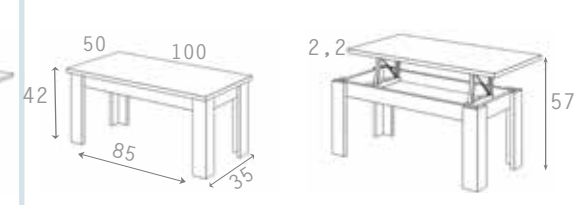
RECTANGULAR EXTENSIBLE 4 PATAS  
RECTANGULAIRE EXTENSIBLE 4 PIEDS  
RECTANGULAR 4 LEGS EXTENDABLE TABLE

M601 - PUNTOS 129



MESA CUADRADA EXTENSIBLE LIBRO  
CARRÉE EXTENSIBLE 90-180 SYST. PORTEFEUILLE  
SQUARED FOLDING TABLE

M604 - PUNTOS 94



MESA CENTRO ELEVABLE  
TABLE BASSE RELEVABLE  
COFFE TABLE LIFTABLE

TAPAS Y PATAS



POLAR



ALBIÁN



BLANCO



ARTISÁN



ROBLE NATURAL

CONDICIONES GENERALES DE VENTA

CONDICIONES DE PAGO:

Giro a 30 días .....Neto Tarifa  
Giro a 30 y 45 días .....Neto Tarifa  
Recibo domiciliado en cuenta bancaria 20 días / f.f. .... 2% de descuento

Toda factura se gravará con el I.V.A o cualquier impuesto que en cada momento marque la ley. No se suministrará ninguna mercancía si existen cobros pendientes pasados de la fecha de pago estipulada. Pasados siete días de la recepción de la mercancía, cualquier devolución de mercancía deberá ser aceptada por fábrica, admitiéndose únicamente las piezas que estén embaladas y en perfectas condiciones, abonándose un 75% del valor facturado. Esta solicitud deber ir acompañada por el número de factura o albarán correspondiente. No se admitirá ninguna reclamación de género para cambio si la misma no se ha hecho constar el número de albarán de entrega, el cual para su validez tendrá que estar correctamente firmado. La mercancía se suministra libre de portes en la Península y hasta el domicilio concertado, siempre que puedan llegar nuestros camiones. Si es necesario otro medio de transporte para completar el servicio, su importe se cobrará aparte. Las medidas especiales previa aceptación por fábrica para su fabricación, llevarán un incremento sobre el precio de tarifa de un 30%. M.R. FABRICACION S.A.U. se reserva el derecho de modificar sin previo aviso las características o medidas que considere oportunas, a fin de mejorar la calidad o las prestaciones de las mismas. Las condiciones expuestas están sujetas a modificaciones. No obstante en el supuesto de que fuesen modificadas serán comunicadas con la debida antelación. El presente catálogo y su correspondiente tarifa está protegido en su totalidad por Copyright. Queda prohibida la reproducción total o parcial de imágenes, textos, conceptos gráficos sin la autorización expresa de M.R. FABRICACION S.A.U.

ESPECIFICACIONES TÉCNICAS

Tablero de partículas recubierto de productos melaminicos, de 22/30 mm de espesor conforme a la normativa europea sobre emisión de formaldehido. Canto PVC de 1,2 mm y 0,8 mm

CARACTÉRISTIQUES TECHNIQUES

Panneaux de particules recouverts avec des produits melaminiques, épaisseurs de 22/30 mm selon normes européennes en rapport a l'émission de formaldehydes. PVC bordure 1,2 mm et 0,8mm

TECHNICAL SPECIFICATIONS

Boards made of particle board covered with melaminic products, 22/30 mm thick, in accordance with European regulations for formadehyde contents. PVC edging 1.2 mm and 0.8 mm.



**RAMIS**

Camino El Palmeral, s/n  
46291 Benimodo, Valencia. España  
TEL (+34) 962 530 481  
FAX (+34) 962 531 756  
pedidos@mueblesramis.com  
www.mueblesramis.com

